



MÉRÉSI ÚTMUTATÓ

FIX SPRING SZÚNYOGHÁLÓ ALUMÍNIUM ABLAKOKRA



1. LÉPÉS

A mérés nyitott ablaknál történik.
Nyissa ki az ablakot.

2. LÉPÉS

Az ablaknyílás szélességét (un. szabad nyílást) mérje.

! Ellenőrzéshez mérje a szélességet legalább 3 helyen: felül, középen és alul.



A legkisebb méretből vonjon le 1 mm-t.

3. LÉPÉS

Az ablaknyílás magasságát (un. szabad nyílást) mérje.

! Ellenőrzéshez mérje a magasságot legalább 3 helyen: az egyik oldalon, középen és a másik oldalon.

A legkisebb méretből vonjon le 1 mm-t.



SEGÍTSÉGRE VAN SZÜKSÉGE ?

+36 70 350 4714
munkanapokon 7:30-15:30

info@fornest.hu
reklamacio@fornest.hu



MÉRÉSI ÚTMUTATÓ

FIX SPRING SZÚNYOGHÁLÓ ALUMÍNIUM ABLAKOKRA




4. LÉPÉS

A nyitott ablak keretének vastagságát méri.

! Ez fontos adat a megfelelő rögzítő konzol kiválasztásához.

A rögzítő konzol egyedi méretre készül, ezért ez a méret fontos ahhoz, hogy a háló stabilan tartson az ablakon.



SEGÍTSÉGRE VAN SZÜKSÉGE ?

+36 70 350 4714
munkanapokon 7:30-15:30

info@fornest.hu
reklamacio@fornest.hu